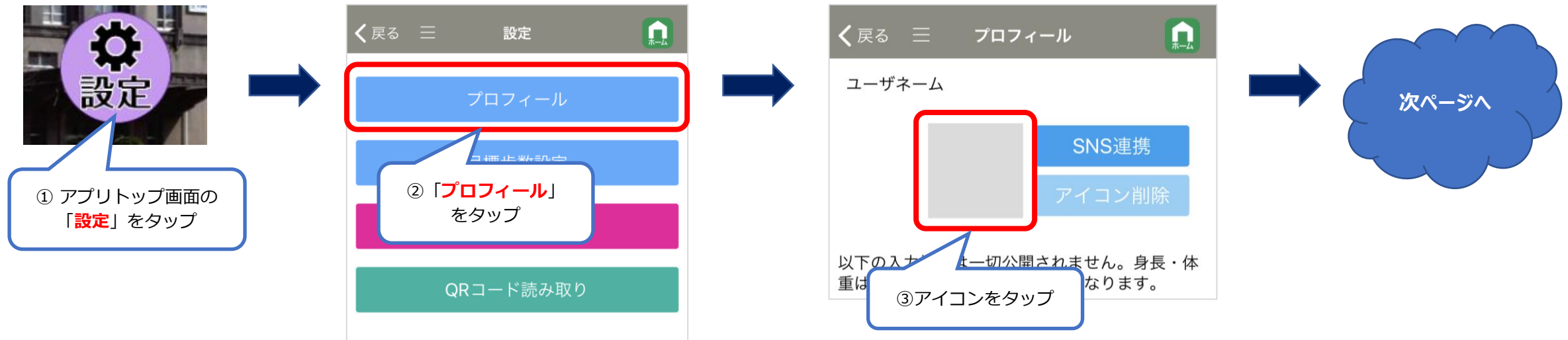


プロフィールのアイコンの変更方法

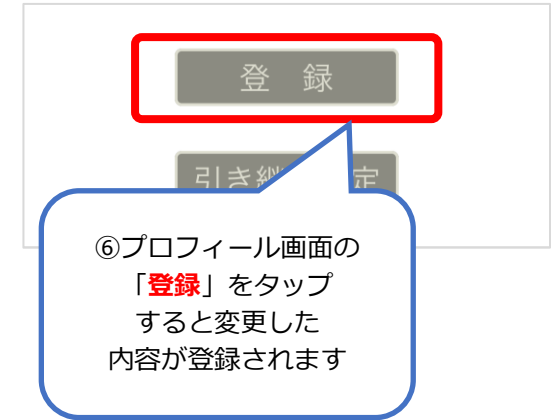
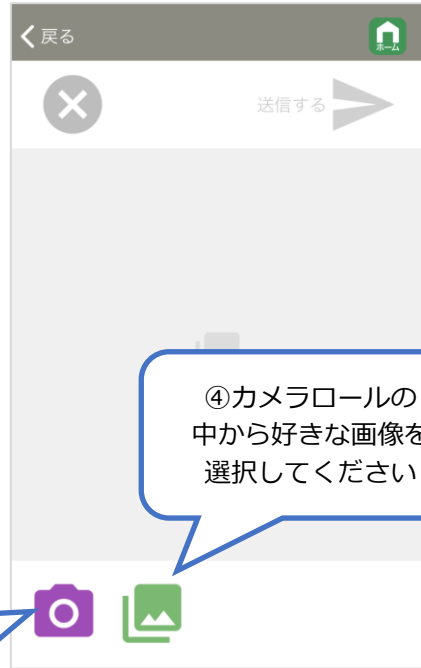
iOS版の画面を元に説明しています。

Android版の画面と異なるところがありますが、操作はiOS版と同じです。



プロフィールのアイコンの変更方法

前ページ
より



◆ ワンポイントアドバイス ◆

アイコン以外の内容（ユーザーネーム、身長、体重、年代、居住地、性別）を変更したい時もアプリトップ画面の「設定」→「プロフィール」をタップして、該当箇所を変更してください。

変更したときは必ず「登録」をタップしてください。登録しないと内容が変更されません。